

Arbeiten in Eigenregie

Die neue Medienwerkstatt
der Universitätsbibliothek



Medienwerkstatt – Arbeiten in Eigenregie

Sie wollen scannen
oder farbig kopieren?

Vielleicht auch die
alten Schallplatten
oder Dias digitalisieren?

Ein PDF-Dokument
erstellen oder bearbeiten?

Oder einfach eine Präsentation
in PowerPoint erstellen?

KEIN PROBLEM!

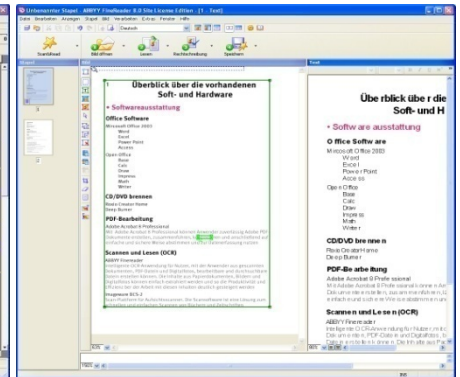
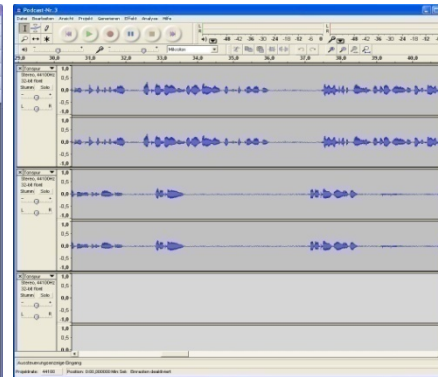
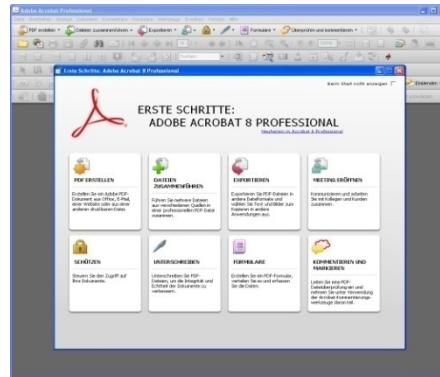
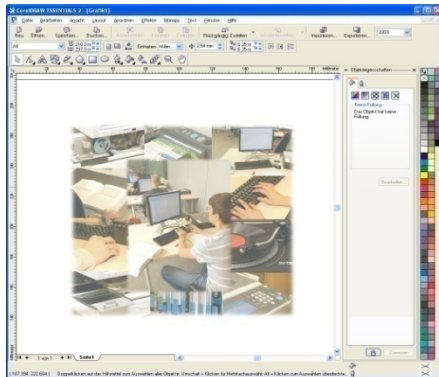
Medienwerkstatt – Arbeiten in Eigenregie



**Kommen Sie
einfach in die
Medienwerkstatt!**



Programme

In der Medienwerkstatt finden Sie ein breites Angebot an verschiedenen Programmen und Geräten!




Programme

■ Office Software

- Microsoft Office 2003 
 Word, Excel, Power Point, Access
- OpenOffice 2.3 
 Base, Calc, Draw, Impress, Math, Writer

■ PDF-Bearbeitung

- Adobe Acrobat 8 Professional 
 PDF-Dokumente erstellen, zusammenführen, kontrollieren und zur Datenerfassung nutzen.

■ Desktop Publishing


- Scribus 
 Professionelle Erstellung von Layouts.

■ Scannen und Lesen



- Abbyy Finereader 
 OCR-Anwendung: Machen Sie aus gescannten Dokumenten, PDF-Dateien oder Digitalfotos bearbeitbare und durchsuchbare Dateien.
- Imageware BCS-2 
 Scanplattform: schnelles und einfaches Scannen von Büchern und Zeitschriften.

Programme

■ Zeichnen

- CorelDRAW Essentials 2 
Zeichnen, entwerfen, Bilder einfügen:
für schnelle Brief-, Einladungs- oder
Kalenderentwürfe und einfache
Bildbearbeitungen.

■ Brennprogramme

- Roxio Creator Home 
- Deep Burner 

■ Bildbearbeitung

- GIMP 2 
GNU Image Manipulation Program
- Presto! ImageFolio 
Bearbeiten Sie Fotos, Grafiken und
Zeichnungen
- Blender 
Multifunktionales 3D-Grafik-Programm

Programme

■ Tonbearbeitungsprogramm

- Audacity 

Aufnahme und Bearbeitung von digitalen Tondateien.

■ Viewer

- IrfanView 

Betrachtung von Bildern unterschiedlicher Formate wie z.B. jpg, gif, tiff oder png

■ Verschlüsselung


- TrueCrypt 

Verschlüsselung von Festplatten, Teilen davon oder Wechseldatenträgern

Geräte

4 leistungsfähige PC-Arbeitsplätze ...

... die je mit einem Flachbildschirm, Buchscanner und einer umfangreichen Palette von Programmen ausgestattet sind.



Geräte

Plustek Flachbettscanner OpticBook 3600 Plus ...

... Buchscanner mit der Möglichkeit, direkt PDF-Dateien zu erzeugen. Sichern Sie ihre Daten über einen USB-Stick, legen Sie sie in der Filebox ab oder verschicken Sie einfach die Daten per E-mail.



Geräte

BookEye WalkUp ScanStation ...

... Farbaufsichtsscanner bis zum Format A2 mit Touchscreen. Speichern Sie sich Ihre gescannten Dokumente auf einen USB-Stick, legen Sie sie in der Filebox ab oder schicken Sie sich die Daten per E-mail zu.



Geräte

Scanner Minolta PS 7000 ...

... Aufsichtsscanner bis
Format A2 (schwarz/weiß):
Auch an diesem Scanner
ist das Speichern mit
einem USB-Stick möglich,
sowie das Ablegen auf
der Filebox oder das
Versenden per E-mail.



Geräte

Mikroform Scanner Canon 350 ...


... lesen, scannen und
rückvergrößern Sie
Film- und Fischebestände.
Und speichern Sie diese
dann problemlos als
PDF-Dokument ab.



Geräte

Vinylplattenspieler DJ-Tech Vinyl USB 5C ...


... haben Sie noch alte Schallplatten zu Hause, aber keinen Vinylplattenspieler? Dann digitalisieren Sie doch einfach Ihre Vinylplatten in MP3, Ogg oder WAV-Dateien.



Geräte

Filmscanner Nikon Super Coolscan 5000 ED ...

... vielleicht haben Sie
auch noch Dias oder
Filmstreifen und möchten
diese gerne digitalisieren?
... kein Problem!



Geräte

Multifunktionsgerät Konica Minolta bizhub C252 ...

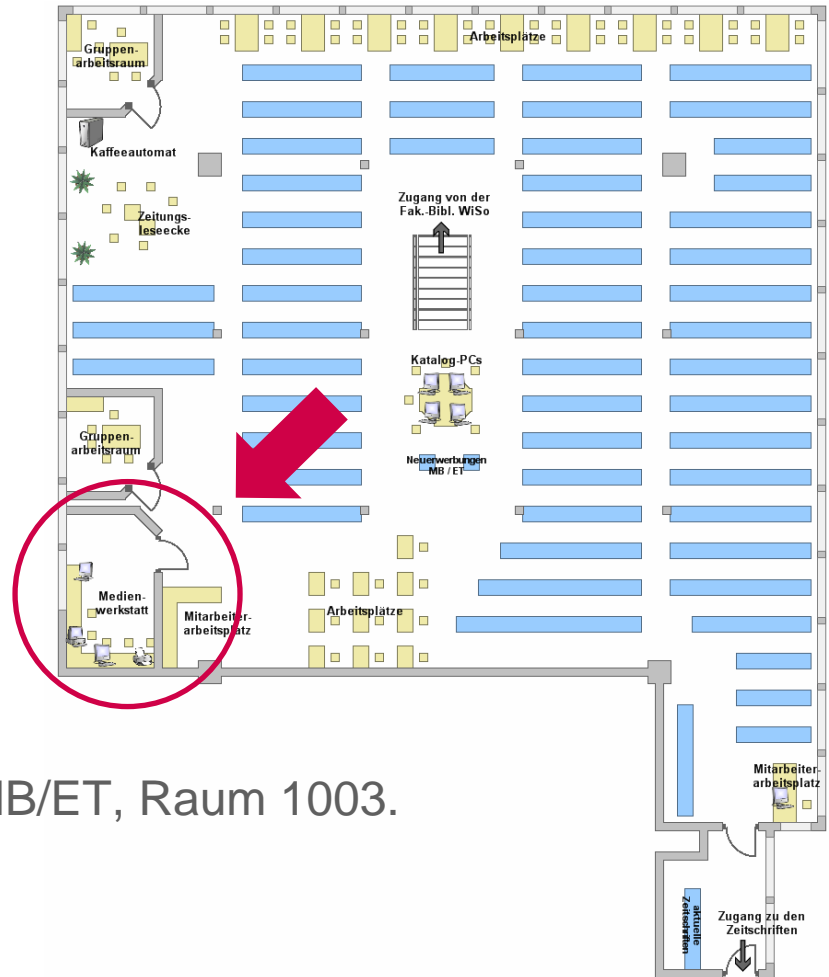
... macht Drucken, Kopieren
und Scannen einfach.
Nutzen Sie auch die Option
„Scan to mail“, um sich
Dokumente kostenlos an
Ihre Email-Adresse
zu schicken.



Medienwerkstatt – Arbeiten in Eigenregie

In den Kernzeiten (9.⁰⁰ – 16.⁰⁰) werden Sie von Frau Kerstin Rosinke betreut. Auch bieten wir Ihnen nach Absprache individuelle Einführungen in die Benutzung der Medienwerkstatt an.

Sie finden uns in der Fakultätsbibliothek MB/ET, Raum 1003.



Medienwerkstatt – Arbeiten in Eigenregie

Interesse an unserem Angebot?

Kommen Sie einfach vorbei!

Kontakt Medienwerkstatt

Frau Kerstin Rosinke



040 6541 3612

@ rosinke@hsu-bibliothek.de

