



Wissenswertes über Statista




statista  HELMUT-SCHMIDT UNIVERSITÄT Sie sind eingeloggt über die Campus-Lizenz der Helmut-Schmidt-Universität


Statistiken ▾ Reporte ▾ Outlooks ▾ Tools ▾ Infografiken Leistungen ▾ Global Survey **NEU**  Mein Account ▾

Global No.1 Business Data Platform

Insights und Fakten aus 600 Branchen und 50+ Ländern

Statistiken, Prognosen und Umfragen finden Statista-Suche 

BIP Elektromobilität Smartphone Weltbevölkerung E-Commerce
Facebook Medien Fitness Fahrzeugbestand Bundesländer

Google SAMSUNG PayPal  Adobe OTTO

Kurzfakten zu Statista

- Zugänglichkeit
Campusnetz
Login via Shibboleth
- Faktendatenbank
- Weltweite Statistiken
- Erstellung eines Accounts möglich

Was ist drin?

- Volltextzugriffe auf Statistiken mittels
 - Campuslizenz
- Statista ist ein Statistik-Portal, das statistische Daten verschiedener Institute und Quellen bündelt. Die Datenbank bietet:
 - Statistiken zu über 80.000 Themen aus mehr als 18.000 verschiedenen Quellen
 - Infographiken zu aktuellen Themen
 - Analysen wichtiger Unternehmen
 - Amazon, Apple, Coca Cola, Facebook, Google, ...
 - Gesellschaftsstatistiken
 - BIP, Einkommen, Einwohner, Gesundheit, ...
 - Regionalstatistiken
 - Deutschland, Europa, USA, Weltweit
 - Industrie-Statistiken
 - Bioprodukte, Chemie, Ernährung, Fast Food, ...
 - Medien und Marketing
 - E-Commerce, Elektromobilität, Internet, ...

Institutional Login

- Startseite
 - Login – Campus-Login
 - Ihre Hochschule „Helmut-Schmidt“ - anmelden
 - Weiterleitung Shibboleth

Start > Login > Campus-Login

Campus-Login

Verfügt Ihre Hochschule über einen Zugang via Shibboleth?
Dann melden Sie sich einfach hier an

Ihre Hochschule
Bitte auswählen

Anmelden

Campus-Login

Verfügt Ihre Hochschule über einen Zugang via Shibboleth?
Dann melden Sie sich einfach hier an

Ihre Hochschule
Bitte auswählen

- DHBW Villingen-Schwenningen
- Donau-Universität Krems
- Fachhochschule des BFI Wien
- Fachhochschule Erfurt
- Fachhochschule Nordhausen
- Fachhochschule Südwestfalen
- Fachhochschule Westküste
- Fachhochschule Wiener Neustadt
- FH JOANNEUM Gesellschaft mbH
- FH OÖ IT GmbH
- FH VORARLBERG
- Goethe-Universität Frankfurt a.M.
- Helmholtz-Zentrum für Umweltforschung Rossendorf e. V.
- Helmut-Schmidt Universität**
- Hochschulbibliothek Kempten
- Hochschule Aschaffenburg
- Hochschule Biberach
- Hochschule Darmstadt
- Hochschule der Medien
- Hochschule Düsseldorf

Hinweise zur Suche

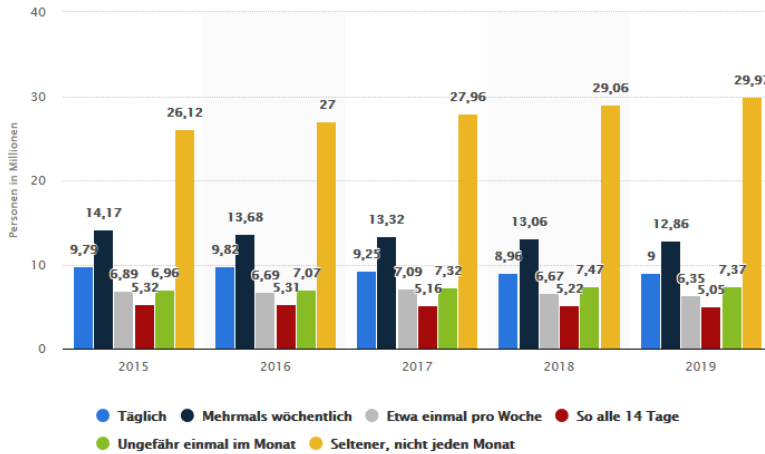
- Suche mit Autovervollständigung
- Verfeinern der Suche über die linke Sidebar
- Standort-Fokus für Deutschland (höhere Gewichtung bei der Suche)
- Suchgenauigkeit (Und/ Oder Verknüpfungen)

The screenshot shows the Statista search results page for the query 'Literatur'. At the top, there is a search bar containing 'Literatur' and a magnifying glass icon. Below the search bar, there are three filters: 'Sortierung' (set to 'Relevanz'), 'Datenbank' (set to 'Deutsche Inhalte'), and 'Standort-Fokus' (set to 'Deaktiviert', which is circled in red). The left sidebar contains three main categories: 'Statistiken' (with sub-items: Statistiken (123), Prognosen & Umfragen (1), Infografiken (4), Themen (1)), 'Studien & Reporte' (with sub-items: Dossiers (1), Statista-Studien (6), Branchen- & Länderreporte (0)), and 'Experten-Tools' (with sub-items: Consumer Markets (0), Mobility Markets (0), Country Outlooks (0), Technology Market Outlooks (0), Digital Markets (155), Unternehmen, Business Plan Export, and Publication Finder BETA). The main content area displays 'SUCHERGEBNISSE (137)' and lists several results, including 'Belletristik', 'Literatur-Nobelpreise nach Nationen bis 2019', 'Umsatzanteil Erzählender Literatur im deutschen Buchhandel bis 2018', 'Umfrage in Deutschland zu beliebten Literatur-Genres 2017', 'Umsatzentwicklung im Buchhandel im Segment Belletristik in Deutschland 2018', 'Volkshochschule - Kurs Literatur/Theater', 'Ausgezeichnete Schriftsteller kommen häufig aus Frankreich', 'Umsatzentwicklung im Buchhandel im Segment Reisen 1. Halbjahr 2019', and another 'Belletristik' entry. Red arrows on the left point to the 'Statistiken', 'Studien & Reporte', and 'Experten-Tools' sections.

Hinweise zum Volltext

- Speicherung als PNG, PDF, XLS oder PPT möglich
- Einstellungen
 - HTML Code für die Einbindung in Webseiten
- Zitationsstile APA, Chicago, Harvard, MLA und Bluebook

Anzahl der Personen in Deutschland, die Bücher lesen, nach Häufigkeit von 2015 bis 2019 (in Millionen)



DOWNLOAD

- PDF
- XLS
- PNG
- PPT

QUELLE

Quelle

IfD Allensbach

Erhebung durch

IfD Allensbach

Name der Erhebung

Allensbacher Markt- und Werbeträger-Analyse - AWA 2019

Veröffentlicht durch

IfD Allensbach

Herkunftsverweis

AWA 2019

Veröffentlichungsdatum

Juli 2019

Details: Deutschland; 2015 bis 2019; ab 14 Jahre; deutschsprachige Bevölkerung; Persönliche Interviews

© Statista 2020



Fügen Sie diese Statistik ihren persönlichen Favoriten hinzu. Diese lassen sich über das Favoritenmenü in der Hauptnavigation aufrufen.



Passen Sie die Darstellung der Statistik und Datenpunkte an.



Teilen Sie die Statistik auf Social Media Kanälen oder binden Sie die Statistik in Ihre Website mit dem „Embed Code“ ein, wenn verfügbar.



Zitieren Sie die Statistik und wählen Sie zwischen den verfügbaren Formaten: APA, Chicago, Harvard, MLA & Bluebook.



Drucken Sie die Statistik inklusive Beschreibung und Metadaten aus.

Expertenwissen

- Hinweise auf thematisch verwandte Statistiken/ Informationen
- Schnelle Recherchehilfe „Geführte Touren“ -> [Videos](#)

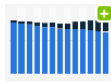
WEITERE STATISTIKEN ZUM THEMA

→ [Buchmarkt](#)



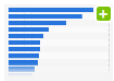
VERLAGSWESEN & BUCHMARKT

Nutzungsentwicklung von Printmedien bei Jugendlichen bis 2018



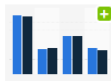
VERLAGSWESEN & BUCHMARKT

Umsätze im Buchmarkt in Deutschland von 2011 bis 2023



VERLAGSWESEN & BUCHMARKT

Umsatzanteile der Verlage im Markt für Kinder- und Jugendbücher 2018



VERLAGSWESEN & BUCHMARKT


Lesehäufigkeit von Büchern bei Jugendlichen in Deutschland 2018

Geführte Touren



ca. 0:45 min

Suche
Effektiv die richtigen
Ergebnisse finden



ca. 0:40 min

Arbeiten mit Daten
Alle Funktionen rund um
Statistiken



ca. 0:45 min

Benachrichtigungen
Bleiben Sie auf dem Laufenden



ca. 1:00 min

Favoriten
Organisieren ohne Daten-
Chaos

Mein Account ▾

Produkt:
Campus-Lizenz

Nutzer wechseln

Registrierung

Verwaltung

Geführte Touren **NEU**

Logout Gruppe